



# **OMGEVINGSANALYSE**

Bijlage bij de Strategische Visienota  
Cultureel Erfgoed 2021 / 31.03.2021







# 1 TRAJECT NAAR DE STRATEGISCHE VISIENOTA CULTUREEL ERFGOED

## *Analyse van de uitdagingen*

Het departement Cultuur, Jeugd en Media startte in 2020 een traject naar de nieuwe Strategische Visienota Cultureel Erfgoed. Het departement bracht daarbij de uitdagingen voor de cultureel-erfgoedsector in kaart. Het traject vertrok van het Beleidsadvies en de Sectoranalyse die de Adviescommissie Cultureel Erfgoed en de voorzitters en ondervoorzitters van de beoordelingscommissies in het najaar van 2019 opstelden. Op die manier bouwde het departement verder op de inzichten uit de grote ronde 2019-2023, waarbij voor de eerste keer zo goed als alle deelsectoren gezamenlijk een dossier indienden (met uitzondering van de regionale dienstverlenende rollen, zie verder).

Het departement en FARO, het Vlaams steunpunt voor cultureel erfgoed, formuleerden in het voorjaar van 2020 aanvullingen en bedenkingen bij het Beleidsadvies en de Sectoranalyse. Na onderlinge afstemming resulteerde dat in een werkdocument met voorlopige bevindingen<sup>1</sup>.

Over de voorlopige bevindingen ging het departement vanaf mei 2020 in dialoog met de verschillende deelsectoren uit de cultureel-erfgoedsector. Alle erkende en gesubsidieerde organisaties werden via die weg bevroegd. Aanvullend voerde het departement ook thematische gesprekken over internationaal beleid, digitaal beleid, immaterieel erfgoed en depotbeleid.

Op basis van die gesprekken werd een nieuw document<sup>2</sup> opgesteld met de analyse van de uitdagingen. Ter afronding organiseerde het departement, in samenspraak met de belangenbehartiger OCE, op 9 en 15 oktober 2020 een gezamenlijk overleg met vertegenwoordigers van alle deelsectoren om de analyse van de uitdagingen en de resterende vragen en knelpunten te bespreken.

In het najaar van 2020 volgde nog een versneld traject voor de bevindingen over de ronde regionale dienstverlenende rollen 2021-2026, waarover de Vlaamse Regering eind september 2020 een subsidiebeslissing nam. De Adviescommissie actualiseerde haar Beleidsadvies op basis van die aanvraagronde en de genomen beslissing. Op basis van die actualisatie gingen de cultureel-erfgoedcellen, FARO en het departement in gesprek om het document met 'voorlopige bevindingen' verder aan te scherpen voor wat betreft de regionale dienstverlening.

Daarnaast zijn in het najaar van 2020 en begin 2021 nog gesprekken gevoerd met andere beleidsdomeinen zoals Toerisme, Onroerend erfgoed en Digitaal Archief Vlaanderen (een dienstverlening binnen het Facilitair Bedrijf van de Vlaamse overheid), en gesprekken met sectorvertegenwoordigers zoals de Vlaamse interuniversitaire raad over academisch erfgoed. Het

---

<sup>1</sup> WERKDOCUMENT -Voorlopige bevindingen ivm omgevingsanalyse en uitdagingen voor Strategische Visienota Cultureel Erfgoed 2021 – 19 mei 2020

<sup>2</sup> WERKDOCUMENT –Synthese van de uitdagingen, op basis van de voorlopige bevindingen en feedback uit de deelsectoren – 2 oktober 2020







stellen zich niet zozeer in de zorg voor (roerende) collecties, maar vooral in het omgaan met het erfgoed en in de link met het historische geheugen en herinnering. Zeker in het onderzoek en de publieksgerichte werking is de verhouding tussen cultureel-erfgoedwerking en verwante disciplines als onroerend erfgoed en (academische) geschiedschrijving niet altijd scherp, wat soms leidt tot onduidelijkheid over de invulling van 'immaterieel erfgoed'. Zoals aangegeven in de Strategische Visienota moet dat verder uitgeklaard worden (zie Strategische Visienota Cultureel Erfgoed, 'II - 1.2. Ontwikkelen langetermijnvisie').



# 3 WELK BELEID VOERT DE VLAAMSE OVERHEID?

Cultureel erfgoed is een ‘gemeen’ goed. Cultureel-erfgoedwerking is een gemeenschappelijke verantwoordelijkheid. Om ons cultureel erfgoed vandaag een plaats en betekenis te geven en om het te kunnen doorgeven aan toekomstige generaties voert de Vlaamse overheid voor Vlaanderen een cultureel-erfgoedbeleid. Aangezien het een gemeenschapsmaterie betreft, voert de Vlaamse overheid ook een beleid voor cultureel-erfgoedwerking in het Brussels Hoofdstedelijk Gewest, in zoverre het gaat om Nederlandstalige organisaties. Voor dit beleid is de Vlaamse Gemeenschapscommissie een belangrijke partner. De Vlaamse Gemeenschap is niet bevoegd voor tweetalige of Franstalige organisaties in het Brusselse Hoofdstedelijke Gewest.

De Vlaamse overheid voorziet in wettelijke kaders en instrumenten om kwalitatieve erfgoedwerking te garanderen, voor verschillende types cultureel erfgoed en cultureel-erfgoedgemeenschappen. Daarmee zet ze in op het geheel van processen en procedures die een kwaliteitsvolle zorg voor en omgang met het cultureel erfgoed garanderen en komt ze ook tegemoet aan een aantal internationale verplichtingen en verantwoordelijkheden. Vlaanderen is immers niet geïsoleerd en houdt rekening met internationale organisaties en beleidskaders zoals de Europese Unie (EU), Raad van Europa en UNESCO die meer en meer (aspecten van) het cultuurbeleid beïnvloeden. Binnen die internationale context werkt de Vlaamse overheid operationeel samen met de andere gemeenschappen en gewesten, de federale overheid en internationale overheden en organen.

Het cultureel-erfgoedbeleid van de Vlaamse overheid is een relatief jong beleid, dat zich vanuit de diverse deelsectoren en geïnspireerd door internationale kaders en voorbeelden gaandeweg ontwikkelde aan de hand van opeenvolgende decreten en flankerende maatregelen. Het beleid en bijhorend instrumentarium zetten in op 4 taken:

- **Beschermen**  
Beschermen omvat het identificeren van cultureel erfgoed met uitzonderlijke betekenis en het nemen van gerichte maatregelen om dat te bewaren en te behouden. Dit gebeurt in hoofdzaak via het Topstukkendecreet. Aansluitend staat de Vlaamse Gemeenschap ook in voor het uitvoeren van de EU-richtlijn die een vergunningsplicht oplegt voor het buiten de EU brengen van bepaalde categorieën van cultuurgoederen.
  
- **Borgen**  
Borgen is het actief in stand houden, laten evolueren, en doorgeven aan volgende generaties van immaterieel erfgoed. Dit gebeurt door cultureel-erfgoedgemeenschappen zelf, de beoefenaars of dragers van immaterieel erfgoed. Sinds 2010 voert de Vlaamse overheid een actief immaterieel-erfgoedbeleid. De visienota ‘Een beleid voor het borgen van immaterieel cultureel erfgoed in Vlaanderen’ uit 2010 zette de krijtlijnen uit voor de uitbouw van een vernieuwend beleid, gestoeld op de UNESCO-Convention 2003 voor het borgen van immaterieel cultureel erfgoed. Momenteel loopt een traject voor het actualiseren van de tekst. Het actualiseringstraject loopt en wordt begin 2022 afgerond. Instrumenten binnen het immaterieel erfgoedbeleid zijn de Inventaris Vlaanderen, het Register en het platform [immaterieelerfgoed.be](http://immaterieelerfgoed.be).

//





# 4 WIE IS BEZIG MET CULTUREEL ERFGOED EN CULTUREEL-ERFGOEDWERKING?

Tal van spelers zetten zich in voor de zorg voor en de omgang met cultureel erfgoed: individuen, groepen, overheden, publieke organisaties, private organisaties zonder of met winstoogmerk ... Heel wat spelers zijn professioneel bezig met cultureel-erfgoedwerking en hebben dit als hoofdtak. Het gaat om organisaties die zelf collecties beheren, maar evenzeer om heel wat gesubsidieerde en commerciële actoren met een bemiddelende of ondersteunende taak voor cultureel erfgoed. In de beleidscontext wordt in een beperkte zin vaak verwezen naar de cultureel-erfgoedsector als de erkende of gesubsidieerde organisaties op het Cultureelerfgoeddecreet, al zijn zij niet de enige actoren met cultureel-erfgoedwerking als kerntak. Zeker van die erkende of gesubsidieerde actoren in de cultureel-erfgoedsector wordt verwacht dat ze een cultureel-erfgoedwerking uitvoeren volgens de deontologie, normen en standaarden die ook verankerd zijn in het internationale beleidskader.

Daarnaast staan heel wat actoren uit alle maatschappelijke domeinen in voor het bewaren en in stand houden van erfgoed, zonder dat als hoofdtak te hebben of daarvoor een professionele werking uit te bouwen. Het gaat veelal om organisaties die erfgoed beheren met een andere hoofdtak zoals openbare bibliotheken, scholen, universiteiten, zorginstellingen, kunstorganisaties of kerkelijke instellingen. Kortom, alle sectoren in de maatschappij produceren cultureel erfgoed.

De cultureel-erfgoedgemeenschappen nemen in cultureel-erfgoedwerking een bijzondere plaats in: dat is de benaming voor iedereen die zich rond bepaald erfgoed verenigt, er bijzonder belang aan hecht of zich inzet voor het behouden en doorgeven ervan. Typisch is dat zij veelal niet op professionele basis bezig zijn met erfgoed en zich er zelfs soms niet van bewust zijn dat hun activiteiten erfgoedwaarde hebben. Erfgoedgemeenschappen en vrijwilligers verenigen zich rond erfgoed. De erfgoedkaart telt momenteel 670 verenigingen<sup>3</sup>. Het gaat bijvoorbeeld om mensen die deelnemen aan tradities of andere vormen van immaterieel erfgoed (zoals reuzendragers), of heem- en familiekundigen. Ze zijn actor en participant, en vaak ook actief rond het beheer van collecties.

De groep van alle actoren die zich inzetten voor cultureel erfgoed noemen we doorgaans het (brede) cultureel-erfgoedveld. Het onderscheid tussen sector en veld is louter functioneel en niet strikt afgebakend, maar geeft wel een inzicht in de verhouding tussen de actoren.

In wat volgt wordt een overzicht gegeven van collectiebeherende organisaties, dienstverlenende organisaties, en andere gesubsidieerde erfgoedactoren. De focus ligt op de erkende en gesubsidieerde spelers binnen het Cultureelerfgoeddecreet, de 'cultureel-erfgoedsector' dus. De toelichting contextualiseert die erkende en gesubsidieerde organisaties telkens ten opzichte van

---

<sup>3</sup> Erfgoedkaart is een instrument waarbij organisaties zelf kunnen aangeven welk soort cultureel-erfgoedorganisatie ze zijn. Raadpleging Erfgoedkaart 1/2/21.





## 4.1 COLLECTIEBEHERENDE ORGANISATIES: MUSEA, CULTURELE ARCHIEVEN EN ERFGOEDBIBLIOTHEKEN

Collectiebeherende organisaties zijn de meest zichtbare organisaties voor cultureel erfgoed. Het gaat om organisaties die een collectie cultureel erfgoed beheren. Op de [erfgoedkaart](#)<sup>4</sup> in Vlaanderen zijn in totaal 471 musea, 247 archiefinstellingen en 148 erfgoedbibliotheken geregistreerd. Daarnaast zijn er 79 documentatiecentra geregistreerd. Registratie gebeurt op basis van eigen inschatting, termen als 'museum' en 'archief' zijn op zich niet beschermd.

Er is een grote diversiteit binnen die geregistreerde collectiebeherende organisaties op de erfgoedkaart. Voor vele is collectiebeheer een kerntaak waarmee ze professioneel bezig zijn. Voor andere collectiebeherende organisaties is een cultureel-erfgoedwerking niet noodzakelijk een hoofdtaak. Dit is vaak het geval bij bijvoorbeeld publieke archieven, openbare bibliotheken en documentatiecentra, die vaak belangrijke erfgoedcollecties beheren en ter beschikking stellen van het publiek.

Er zijn ook heel wat verzamelaars en privé-eigenaars die belangrijk erfgoed beheren, collecties aanleggen en niet in beeld komen op de erfgoedkaart. Het gaat zowel om bedrijven als om particulieren. Sommige daarvan stellen hun collecties ook open voor het publiek. Bekende voorbeelden zijn de Belfius-collectie, de collectie van de Nationale Bank, de KBC-collectie, de collectie van de Phoebus Foundation, Van Haerents Art Collection, FIBAC, Collection Van Moerkerke en Stichting Herbert.

Ook de Koning Boudewijnstichting is eigenaar van een belangrijke erfgoedcollectie. Die is deels verworven via schenkingen en deels via aankopen door het eigen Erfgoedfonds dat het behoud en de verwerving nastreeft van erfgoed met bijzonder belang voor de Belgische erfgoedgemeenschap. Die werken worden in langdurige bruikleen gegeven aan Belgische musea.

### 4.1.1 Erkennen en subsidiëren van collectiebeherende organisaties

De Vlaamse overheid erkent collectiebeherende organisaties die beantwoorden aan minimale kwaliteitseisen, gebaseerd op internationale standaarden (ICOM, ICA en IFLA). Erkende collectiebeherende organisaties moeten over een collectie cultureel erfgoed beschikken die voldoende belangrijk is om een cultureel-erfgoedwerking uit te bouwen. De organisatie die de collectie beheert, moet op permanente basis bestaan zodat er garanties zijn voor het doorgeven van het cultureel erfgoed naar volgende generaties. De organisatie moet daarbij een publiek doel dienen en toegankelijk zijn voor het publiek.

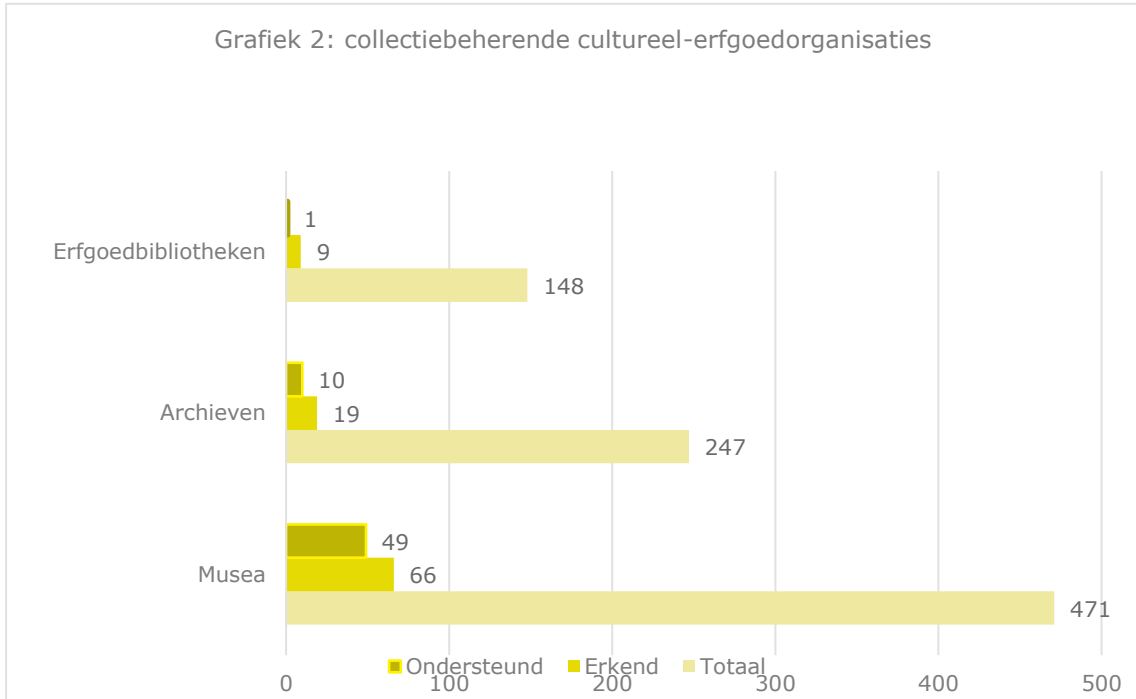
Aan het kwaliteitslabel is geen subsidie gekoppeld, maar het is een voorwaarde voor indeling en subsidiëring vanuit de Vlaamse overheid. Eind 2020 waren er in totaal 94 erkende

---

<sup>4</sup> De data betreffen een raadpleging van de erfgoedkaart op 21/1/21. Omdat er geen controle gebeurt op de registratie is het wel zo dat een aantal organisaties niet voldoen aan de opgegeven indeling als museum, cultureel archief of erfgoedbibliotheek.

////////////////////////////////////





Grafiek 2: een overzicht van de collectiebeherende cultureel-erfgoedorganisaties per organisatievorm

Enkele erkende organisaties worden wel ondersteund maar niet via het Cultureelerfgoeddecreet. Het AMVB, het archief van het Nederlandstalige culturele leven in Brussel, heeft een kwaliteitslabel als culturele archiefinstelling, maar wordt buiten het Cultureelerfgoeddecreet ondersteund. Enkele van de eigen instellingen van de Vlaamse Gemeenschap (KMSKA als cultureel-erfgoedinstelling, het Roger Raveelmuseum en het Kasteel van Gaasbeek als erkende musea) worden ook buiten het Cultureelerfgoeddecreet ondersteund.

Zoals blijkt uit dit overzicht (grafiek 2) is slechts een beperkt aantal van de organisaties die zichzelf benoemt als collectiebeherende organisatie, erkend en wordt een nog kleiner deel gesubsidieerd. De erkende en gesubsidieerde organisaties betreffen wel de ruime meerderheid van de grotere organisaties met cultureel-erfgoedwerking als hoofdtaak.

In wat volgt wordt een meer gedetailleerd beeld gegeven van de erkende en gesubsidieerde musea, culturele archiefinstellingen en erfgoedbibliotheek.

////////////////////////////////////

#### 4.1.2 Erkende en gesubsidieerde musea

Erkende musea vormen de grootste groep binnen de erkende collectiebeherende organisaties en kennen een grote diversiteit naar schaalgrootte en collectieprofielen.

##### ***Geografische spreiding***

De landelijk ingedeelde musea zijn qua locatie geconcentreerd in de 'kunststeden' (Antwerpen, Gent, Brugge, Leuven en Mechelen). 18 van de 23 landelijke musea bevinden zich in een kunststad. Van die 18 musea bevinden zich er 7 in Gent en 8 in Antwerpen. De andere kunststeden (Brugge, Leuven en Mechelen) hebben elk 1 landelijk ingedeeld museum. Musea Brugge betreft wel een meerlocatiemuseum met een erg diverse collectie. Ook de 2 cultureel-erfgoedinstellingen bevinden zich in de kunststad Antwerpen. De overige 5 landelijk ingedeelde musea zijn verspreid over de rest van Vlaanderen (Tongeren, Ieper, Oostende, Genk en Hofstade (Zemst)). Grote musea zijn dus vooral een verhaal van de grotere steden, met hun potentieel aan publiek en toeristische ontsluiting.

Voor de regionaal ingedeelde musea is het beeld omgekeerd: van de 22 regionaal ingedeelde musea bevinden er zich slechts 3 in een kunststad. Middelgrote musea kennen dus een bredere verspreiding over heel Vlaanderen. Ook bij kleinere musea (erkende musea die niet ingedeeld zijn) is er een bredere spreiding over Vlaanderen: van de 15 kleinere musea bevinden zich er 2 in een kunststad. Kleine en middelgrote musea zijn dus meestal gelegen buiten de toeristische centra, wat uiteraard een impact heeft op bijvoorbeeld de samenstelling en het bereik van het publiek.

##### ***Inrichtende macht***

In tegenstelling tot de andere deelsectoren en bijvoorbeeld ook tot de kunstensector worden de musea in grote mate beheerd door een overheid. Bijna alle landelijk ingedeelde musea hangen af van een publiekrechtelijke inrichtende macht, die instaat voor het grootste deel van de (werkings)kosten. Slechts 2 van de 23 landelijk ingedeelde musea hebben een privaatrechtelijke inrichtende macht. Zonder het langdurige engagement van een financieel stabiele partner, zoals een overheid, is de uitbouw van een landelijk-museale werking niet evident. Bij de regionaal ingedeelde musea en de erkende musea heeft ongeveer een derde van de organisaties een privaatrechtelijke inrichtende macht.

##### ***Bezoekerscijfers landelijke en regionale musea***

Wanneer een gelijke groep musea vergeleken wordt, blijven de bezoekersaantallen over de jaren stabiel, met beperkte jaarlijkse schommelingen. De groep van 23 landelijke musea ontving in 2019 3.250.000 bezoekers. Daarbij zijn er grote verschillen tussen de individuele musea. Het landelijke museum met de meeste bezoekers ontving bijna 900.000 bezoekers, het landelijke museum met de minste bezoekers ontving 27.500 bezoekers. De mediaan was 101.500.

Door de overdracht van de provinciale bevoegdheden volgt de Vlaamse overheid sinds 2019 de bezoekersaantallen van regionaal ingedeelde musea op. Die 22 musea ontvingen in 2019 in totaal

////////////////////////////////////

bijna 600.000 bezoekers. Ook hier zijn er grote verschillen tussen de individuele musea. Het museum met de meeste bezoekers ontving er 125.000, het museum met de minste bezoekers 3.700. De mediaan was 20.200.

Van alle geregistreerde bezoeken in 2019 waren 60% betalend en 40% gratis. Zo’n 82% van de geregistreerde museumbezoeken in 2019 betroffen individuele bezoeken, 18% waren groepsbezoeken. De regionale musea hebben wel een aanzienlijk hoger aandeel groepsbezoeken (38%).

Zoals te verwachten viel, betekende 2020 een erg grote breuk met de voorgaande jaren. Niet voor alle musea zijn alle definitieve bezoekerscijfers beschikbaar, maar globaal liepen de bezoekerscijfers bij de meeste musea met 50 tot 60% terug. Bij musea die veel buitenlandse bezoekers ontvangen loopt dat zelfs op tot 70% of meer. De specifieke cijfers van musea hangen ook af van de lokale situatie, de genomen maatregelen en de mogelijkheden om een veilig bezoek te organiseren.

De absolute cijfers tonen een deel van de werkelijkheid. MSK Gent behaalde bijvoorbeeld als enige landelijke museum in 2020 hogere bezoekersaantallen dan de vorige jaren, maar die cijfers hadden nog veel hoger moeten liggen. De Van Eyck-tentoonstelling, de voornaamste oorzaak van de hoge bezoekersaantallen, moest immers vroegtijdig afgebroken worden.

Een belangrijke kanttekening bij de bezoekerscijfers is dat ze gaan over bezoekers aan de museumzalen/de collectie in het museum zelf. Musea en andere cultureel-erfgoedorganisaties bereiken het publiek ook steeds meer op andere manieren: in andere delen van het gebouw of de locatie, extra muros (reizende tentoonstellingen, tentoonstellingen op locatie...), digitale bezoeken, workshops, educatieve werking, participatieve projecten, raadpleging van collectie...

Het departement, FARO en de musea stemmen daarom af over een meer gedifferentieerde bezoekersregistratie, gekoppeld aan een breder traject rond monitoring van de sector (zie Strategische Visienota Cultureel Erfgoed, 'II - 1.3. Inzet op beleidsrelevant onderzoek').

#### 4.1.3 Erkende en gesubsidieerde culturele archiefinstellingen

Culturele archiefinstellingen beheren archieven die vooral bewaard worden omwille van hun cultureel-erfgoedwaarde en benaderen die archieven vanuit een cultuurhistorische, geschiedkundige of wetenschappelijke invalshoek. Zo wordt het onderscheid gemaakt met een louter bestuurlijke archiefwerking waar geen culturele ontsluiting mee gepaard gaat en waar de stukken vooral omwille van juridische bewijskracht worden bijgehouden.

In Vlaanderen en Brussel zijn er veel archiefinstellingen. Het gaat over een breed spectrum, gaande van het Rijksarchief, provincie-, gemeente- en stadsarchieven tot archieven van universiteiten, (hoge)scholen, verenigingen en bedrijven. Vele daarvan beheren in meer of mindere mate ook culturele archieven en bouwen een cultureel-erfgoedwerking uit. Net zoals bij de erfgoedbibliotheek zijn er bijvoorbeeld heel wat stadsarchieven die belangrijke cultureel-erfgoedcollecties beheren, maar dit niet als (enige) hoofdtaak hebben. De erkende en gesubsidieerde culturele archiefinstellingen zijn mede daardoor beperkter in aantal dan de musea.

////////////////////////////////////



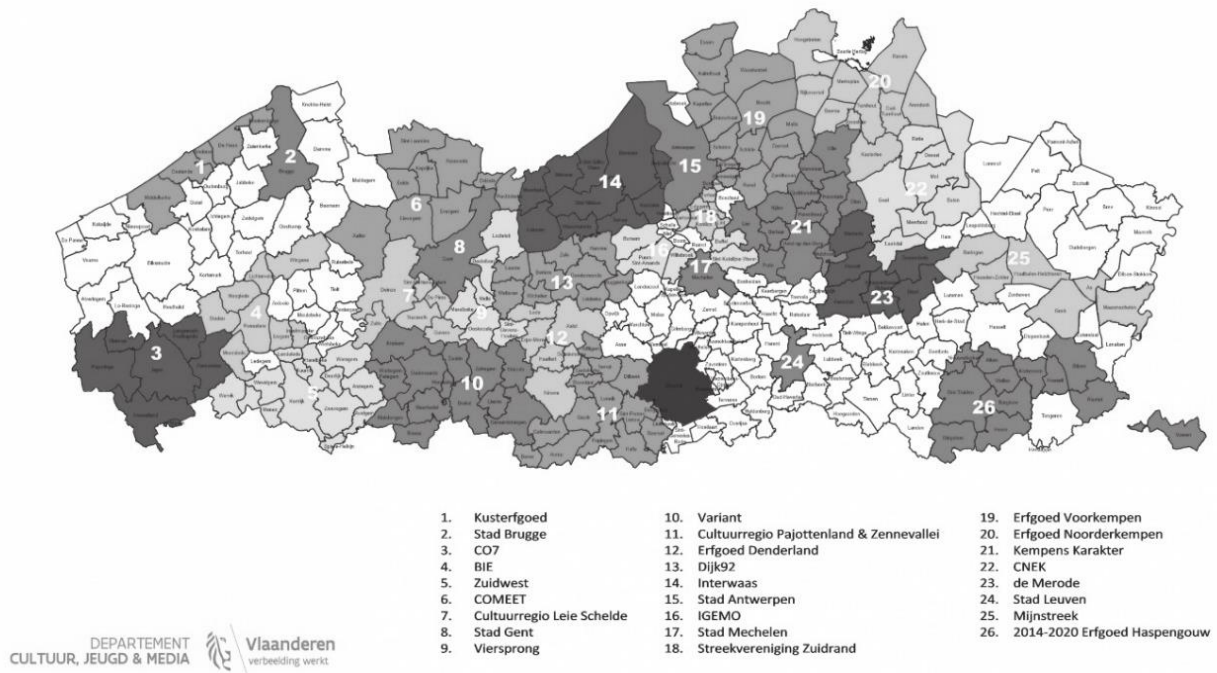






Voor de periode 2021-2026 worden er 26 dienstverlenende rollen op regionaal niveau ondersteund (kaart 1). De Vlaamse Gemeenschapscommissie (huidige beleidsperiode 2021-2025) neemt een rol op voor het tweetalige gebied Brussel-Hoofdstad. In totaal worden 192 van de 319 gemeenten<sup>5</sup> bereikt.

## Cultureel-erfgoedconvenants 2021-2026



*Kaart 1: de Cultureel-erfgoedconvenants 2021-2026 op de kaart van Vlaanderen*

De Vlaamse Regering wil inzetten op regiovorming. Op 12 maart 2021 keurde de Vlaamse Regering de nota 'Regiovorming – afbakening referentieregio's en vervolgtraject' goed. Deze nota voorziet in de definitieve afbakening van referentieregio's, die het afstemmingsniveau worden voor alle vormen van intergemeentelijke en bovenlokale samenwerking, en stelt het vervolgtraject vast. Voor de 21 cultureel-erfgoedcellen die vanuit een intergemeentelijk samenwerkingsverband werken, zijn er 12 waarvan het werkingsgebied nu al volledig binnen 1 referentieregio past. Voor 7 is er een overlap tussen 2 of zelfs 3 referentieregio's en voor de 2 Limburgse cultureel-erfgoedcellen is de situatie nog onduidelijk, aangezien de definitieve regioverdeling in Limburg nog goedgekeurd moet worden. De definitieve afbakening van de referentieregio's is voor de lokale besturen het startpunt om hun samenwerkingsverbanden af te stemmen qua werkingsgebied (de zogenaamde klassieke intercommunales). Daarnaast blijft het ook de einddoelstelling om binnen de referentieregio's de huidige verrommeling te saneren en te

<sup>5</sup> Het gaat om 300 Vlaamse gemeenten en 19 Brusselse gemeenten.

eindigen met minder tussenstructuren, minder mandaten, meer transparantie en meer daadkracht. Dit is een heel duidelijk engagement dat de Vlaamse Regering van de lokale besturen verwacht. De principes zullen worden verankerd en verder uitgewerkt naar aanleiding van de aanpassing van het decreet over het lokaal bestuur in 2022.

## 4.2.2 Andere dienstverleners

### ***Publieke dienstverlenende organisaties***

De Vlaamse overheid subsidieert verschillende dienstverlenende organisaties die de brede cultuursector ondersteunen. Ook de cultureel-erfgoedsector kan gebruik maken van de diensten van die organisaties. Meemoo zet zich met steun van de Vlaamse overheid in voor de digitale archiefwerking van organisaties in cultuur, media en overheid. Publiq is specialist in communicatie van het gevarieerde, publieke vrijetijdsaanbod en faciliteert communicatie via het publiq-platform, maar ook via opleiding en kennisdeling. OP/TIL is het nieuwe steunpunt dat focust op de stimulering en ondersteuning van bovenlokale en transversale culturele werking. Cultuurloket geeft zakelijke ondersteuning aan de cultuursector. Demos is een kenniscentrum dat inzet op het vernieuwen en verdiepen van de participatie van kansengroepen aan cultuur, jeugd en sport. Pulse Transitionenwerk is een expertisenetwerk voor duurzaamheid in de culturele sector, jeugdsector en mediasector.

Vanuit het onroerenderfgoedbeleid zijn enkele dienstverleners actief die ook voor de cultureel-erfgoedsector een aanspreekpunt zijn. Monumentenwacht heeft tot doel om het onderhoud van waardevol onroerend erfgoed in Vlaanderen te stimuleren. Ze profileert zich dan ook als de ideale partner voor eigenaars-beheerders van waardevolle panden, inclusief interieur, varend erfgoed en ook archeologische sites. Ze staat leden bij met periodieke inspecties, grondige rapporten, deskundig advies en een goede begeleiding, tegen een vergoeding van de kosten.

Herita ijvert voor meer openstelling van monumenten, landschappen en archeologische sites. Ze heeft een aantal monumenten in eigen beheer en fungeert als de motor achter Open Monumentendag. Herita ondersteunt eigenaars en beheerders rond erfgoedzorg en promoot publiekswerking.

De Koning Boudewijnstichting (KBS) biedt ook diensten en ondersteuning aan, als bruggenbouwer tussen privé-initiatieven en openbare instellingen en als beheerder van individuele mecenaatsfondsen, elk met een specifiek erfgoeddoel. Bekend is het Fonds Baillet Latour ter ondersteuning van restauratieprojecten. Via haar Centrum voor Filantropie wil de KBS-giften aanmoedigen en professionele diensten en advies op maat verlenen aan schenkers en tussenpersonen die zich bekommeren om erfgoed. In die zin speelt de KBS een belangrijke rol als kenniscentrum over 'fiscale stimuli en erfgoed- en artistieke nalatenschappen'. In 2015 ontwikkelde de KBS de culturele mecenaatsrekening – musea met oog op de herwaardering en ontsluiting van openbare erfgoedcollecties.

//



## 4.4 ANDERE GESUBSIDIEERDE ERFGOEDACTOREN

Naast de erkende en gesubsidieerde collectiebeherende organisaties, dienstverlenende organisaties en organisatie voor immaterieel erfgoed ondersteunt de Vlaamse overheid nog enkele andere erfgoedorganisaties.

De Vlaamse overheid ondersteunt twee ‘memorialen’: het Memoriaal van de Vlaamse Ontvoogding en Vrede, in het IJzermonument in Diksmuide, en Kazerne Dossin te Mechelen. De subsidiëring van het IJzermemoriaal wordt geregeld door het Memoriaaldecreeet<sup>6</sup> waarin zowel de culturele werking als de onroerend-erfgoedwerking (de instandhouding, de herstelling, het onderhoud en de verbetering van het monument) zijn opgenomen. Het Departement Cultuur, Jeugd en Media voert samen met het Agentschap Onroerend Erfgoed het Memoriaaldecreeet uit. Voor de culturele werking, waaronder het Museum aan de IJzer, wordt een jaarlijkse subsidie toegekend van 380.000 euro vanuit het departement CJM. De subsidie voor de onroerend-erfgoedwerking bedraagt 180.000 euro.

Kazerne Dossin wordt gesubsidieerd vanuit het departement Kanselarij en Bestuur en ontvangt voor 2021 een werkingssubsidie van 1.580.000 euro. De Vlaamse overheid is mede inrichtende macht van Kazerne Dossin.

Momenteel subsidieert de Vlaamse overheid vier tijdschriften via een overgangsbepaling in het Cultureelerfgoeddecreet: Openbaar Kunstbezit Vlaanderen, Orgelkunst, Volkskunde en De Gulden Passer. De subsidiebedragen variëren sterk, al naargelang het bereik van de publicatie (van 7.000 euro voor Volkskunde tot 67.000 euro voor Openbaar Kunstbezit Vlaanderen).

De Vlaamse overheid subsidieert tot slot ook (ad nominatum) het Studiecentrum voor Vlaamse Muziek (SVM). Die organisatie heeft als doel het Vlaamse muziekpatrimonium van de 19de en 20ste eeuw te vrijwaren en bekend te maken.

---

<sup>6</sup> Het Decreet houdende de erkenning van en de subsidiëregeling voor het Memoriaal van de Vlaamse Ontvoogding en Vrede (15 juli 2011).

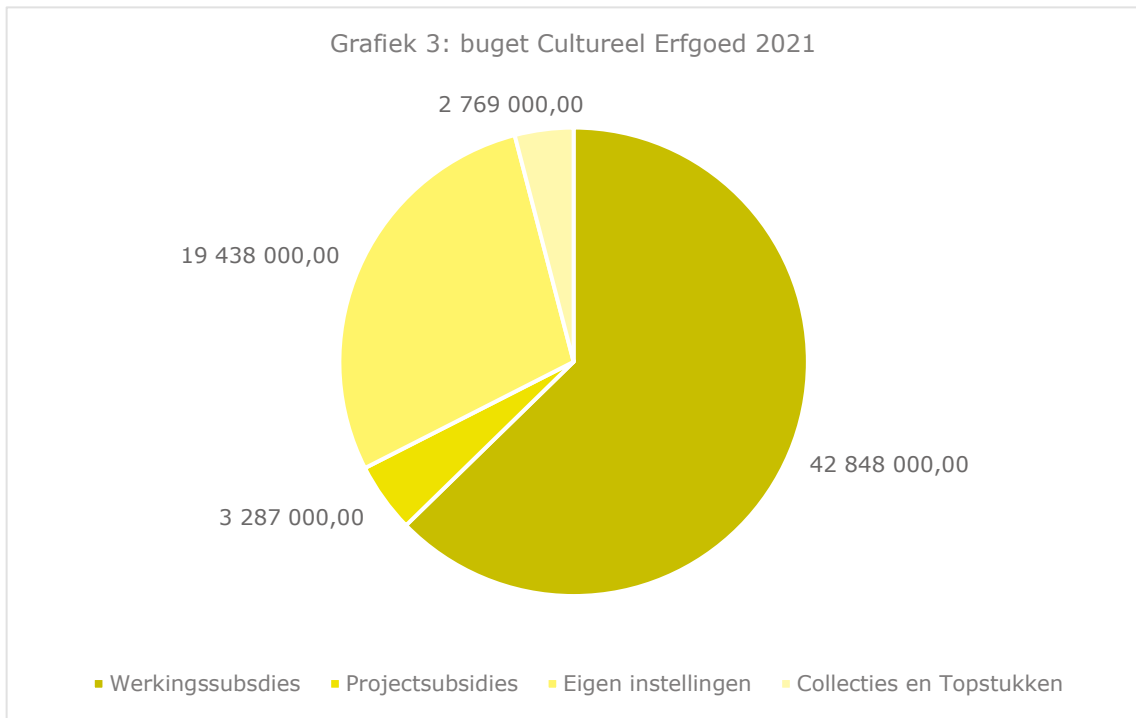


## 4.5 ONDERSTEUNING VAN DE CULTUREEL-ERFGOEDWERKING DOOR DE VLAAMSE OVERHEID

Dit deel geeft een overzicht van de bedragen die Vlaanderen toekent ter ondersteuning van cultureel-erfgoedwerking. Het betreft enkel de ondersteuning vanuit de Vlaamse overheid die specifiek toewijsbaar is aan cultureel erfgoed. Ondersteuning voor cultureel erfgoed vanuit andere onderdelen van het Cultuurbeleid (Kunstendecreet, Decreet bovenlokale werking...) of vanuit andere beleidsdomeinen (Toerisme Vlaanderen, Onderwijs...) komt hier niet in beeld. Voor heel wat cultureel-erfgoedorganisaties is de Vlaamse overheid niet de voornaamste bron van inkomsten (zie ook 4.6. Analyse beleidsrelevante data gesubsidieerde organisaties: financiën en personeel). Zo hebben de meeste een gemeente als inrichtende macht die instaat voor het grootste deel van de financiering. Dat komt hier niet in beeld.

### 4.5.1 Uitgaven voor cultureel erfgoed op de Vlaamse begroting

In 2021 is er in totaal voor 68,3 miljoen euro aan uitgaven voorzien voor cultureel erfgoed op de Vlaamse begroting (grafiek 3).



Grafiek 3: de verdeling van het totaal budget voor cultureel erfgoed in 2021

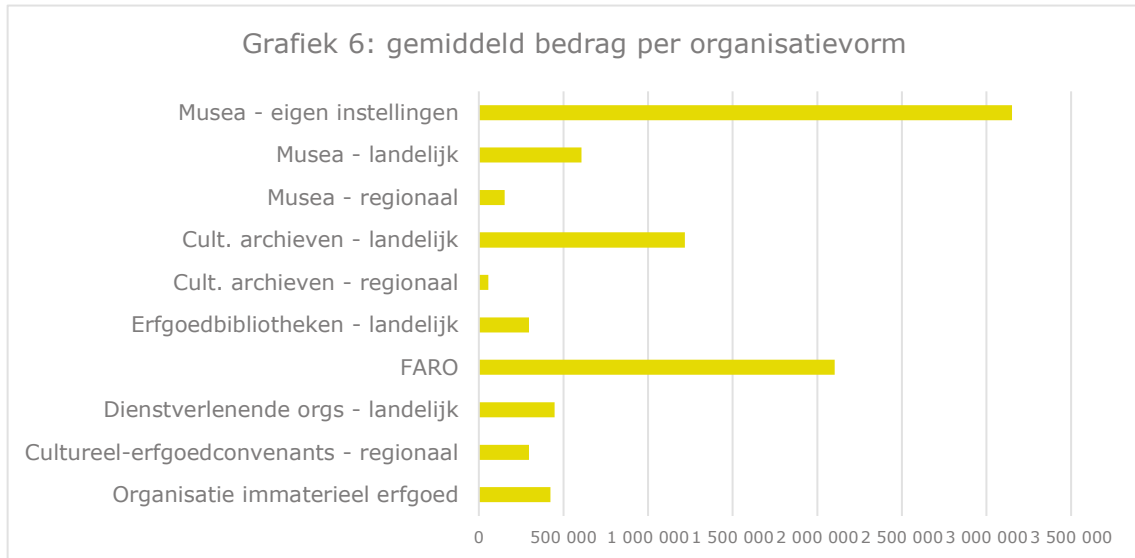








Als er gekeken wordt naar de gemiddelde structurele ondersteuning per soort organisatie zijn er enkele opvallende vaststellingen (grafiek 6):



*Grafiek 6: het gemiddelde bedrag van de werkingssubsidie per organisatievorm*

- De eigen instellingen (musea) krijgen gemiddeld het hoogste bedrag per organisatie (3,2 miljoen euro). Dat hoeft ook niet te verwonderen. Voor die organisaties draagt de Vlaamse overheid als inrichtende macht de volle verantwoordelijkheid. Daar zitten ook de cultureel-erfgoedinstellingen KMSKA en MHKA bij wiens toelage hoger is dan 5 miljoen euro.
- Naar de landelijke musea gaat gemiddeld 0,6 miljoen euro per museum. In relatie tot de totale financiering van die musea is dat een relatief laag bedrag (zie 4.6 Analyse beleidsrelevante data gesubsidieerde organisaties: financiën en personeel). Het grootste deel van de middelen is in regel afkomstig van de steden en gemeenten die optreden als inrichtende macht.
- Regionale musea ontvangen gemiddeld 151.000 euro per organisatie. Net als bij de landelijke musea komen de meeste middelen van de steden en gemeenten.
- Landelijke culturele archiefinstellingen ontvangen gemiddeld 1,2 miljoen euro per instelling. In de meeste gevallen gaat het over vzw's die voor hun financiering bijna volledig afhankelijk zijn van de Vlaamse overheid. Dat verklaart ten dele waarom dit bedrag hoger is dan bij de landelijke musea.
- Bij de dienstverlenende organisaties ontvangt FARO als steunpunt voor cultureel erfgoed logischerwijze de hoogste subsidie (2,1 miljoen euro). De gemiddelde subsidie voor landelijke dienstverlenende organisaties bedraagt 447.000 euro, die voor regionale dienstverlenende organisaties (cultureel-erfgoedconvenants) 297.000 euro. De organisatie voor het immaterieel erfgoed – Werkplaats Immaterieel Erfgoed – ontvangt 424.000 euro. Dienstverlenende organisaties zijn meestal voor het grootste deel van hun subsidiëring

//



ook mee dat het huidige budget geen volledig beeld geeft van alle uitgaven. Infrastructuursubsidies zijn bijvoorbeeld niet meegenomen in de cijfers.

Er kan met zekerheid gesteld worden dat de financiering van de Vlaamse overheid in cultureel erfgoed de voorbije jaren gestegen is. Na de erfgoedronde 2019-2023 werd het budget vanaf 2019 netto verhoogd met 9,6 miljoen euro. Ook met de ronde cultureel-erfgoedconvenants 2021-2026 verhoogde het budget netto met 1,9 miljoen euro vanaf 2021.

In 2020 was er een besparingsronde voor de gehele cultuursector. De besparing op cultureel erfgoed was evenwel beperkter dan voor andere sectoren in plaats van de generieke besparing van 6% bedroeg de besparing voor werkingssubsidies in de cultureel-erfgoedsector 3%.





### Kosten

Deelsector	Totale werkingskost	Aandeel gehele werkingskost	Gemiddelde kost per organisatie
<b>Cultureel-erfgoedinstelling</b>	13 384 686,49 euro	8,06%	6 692 343,25 euro
Landelijk museum	101 505 795,50 euro	61,13%	4 413 295,46 euro
Regionaal museum	21 952 419,61 euro	13,22%	997 837,26 euro
Landelijk archief of erfgoedbibliotheek	14 142 493,57 euro	8,52%	1 767 811,70 euro
Regionaal archief	1 169 607,02 euro	0,70%	584 803,51 euro
Landelijke dienstverlener	7 912 168,52 euro	4,76%	608 628,35 euro
Regionale dienstverlener	5 986 869,82 euro	3,61%	352 168,81 euro
<b>Totaal</b>	166 054 040,54 euro	100%	1 908 667,13 euro

Tabel 1: de totale werkingskost per deelsector

De totale gerapporteerde werkingskost van de gesubsidieerde cultureel-erfgoedsector bedroeg in 2020 iets meer dan 166.000.000 euro (tabel 1). Het overgrote deel van die kosten is voor rekening van de musea (82%), met name de landelijke musea (61%). Per organisaties liggen de gemiddelde kosten ook duidelijk het hoogst bij de cultureel-erfgoedinstellingen en de landelijk ingedeelde musea.



De volgende tabellen (tabel 2 en 3) en grafiek (grafiek 7) geven een gedetailleerd overzicht van de werkingskosten.

Deelsector	Totale werkingskost	Handelsgoederen	Diensten en diverse goederen	Lonen en aanverwante	Afschrijvingen	Andere
<b>Cultureel-erfgoedinstelling</b>	13 384 686,49 euro	183 295,11 euro	4 700 220,49 euro	7 976 483,91 euro	439 328,87 euro	85 358,11 euro
<b>Landelijk museum</b>	101 505 795,50 euro	1 013 347,59 euro	44 356 378,74 euro	46 452 121,01 euro	8 611 316,71 euro	1 072 632,11 euro
<b>Regionaal museum</b>	21 952 419,61 euro	578 247,12 euro	5 293 552,48 euro	12 964 502,35 euro	2 377 021,01 euro	739 096,55 euro
<b>Landelijk archief of erfgoedbibliotheek</b>	14 142 493,57 euro	97 566,38 euro	1 951 438,65 euro	11 403 042,85 euro	316 050,61 euro	374 395,08 euro
<b>Regionaal archief</b>	1 169 607,02 euro	- euro	411 472,63 euro	733 802,61 euro	22 242,33 euro	2 089,45 euro
<b>Landelijke dienstverlener</b>	7 912 168,52 euro	68 164,72 euro	1 993 853,17 euro	5 566 426,51 euro	94 913,90 euro	188 810,22 euro
<b>Regionale dienstverlener</b>	5 986 869,82 euro	540 223,49 euro	1 954 904,35 euro	3 431 686,66 euro	41 728,56 euro	18 326,76 euro
<b>Totaal</b>	166 054 040,54 euro	2 480 844,41 euro	60 661 820,52 euro	88 528 065,90 euro	11 902 601,99 euro	2 480 708,28 euro

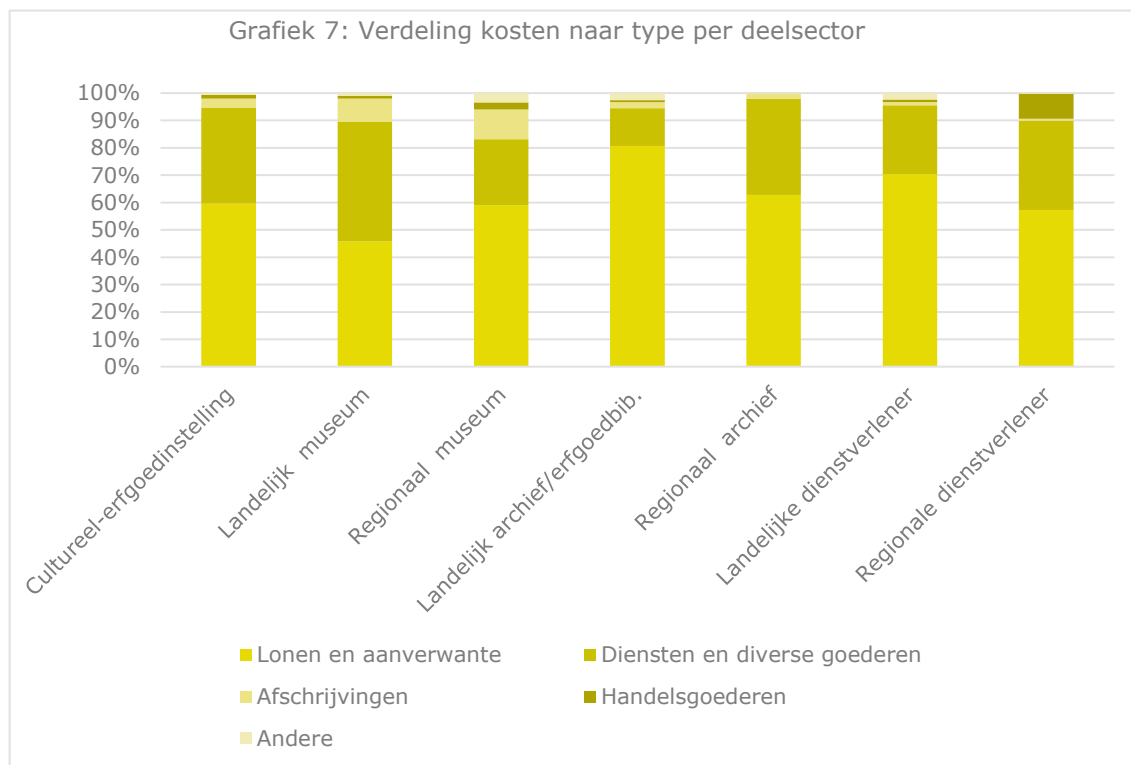
Tabel 2: de werkingskosten opgedeeld naar kostenposten, per deelsector

Deelsector	Handelsgoederen	Diensten en diverse goederen	Lonen en aanverwante	Afschrijvingen	Andere
<b>Cultureel-erfgoedinstelling</b>	1,37%	35,12%	59,59%	3,28%	0,64%
<b>Landelijk museum</b>	1%	43,70%	45,76%	8,48%	1,06%
<b>Regionaal museum</b>	2,63%	24,11%	59,06%	10,83%	3,37%
<b>Landelijk archief of erfgoedbibliotheek</b>	0,69%	13,80%	80,63%	2,23%	2,65%
<b>Regionaal archief</b>	0%	35,18%	62,74%	1,90%	0,18%
<b>Landelijke dienstverlener</b>	0,86%	25,20%	70,35%	1,20%	2,39%
<b>Regionale dienstverlener</b>	9,02%	32,65%	57,32%	0,70%	0,31%
<b>Alle deelsectoren samen</b>	1,49%	36,53%	53,31%	7,17%	1,49%

Tabel 3: aandeel verschillende kostenposten ten opzichte van gehele werkingskost, per deelsector

////////////////////////////////////





*Grafiek 7: de verdeling van de verschillende kostenposten, per deelsector*

Meer dan de helft van de door de organisaties gerapporteerde kosten zijn personeelskosten. Enkel bij de landelijke musea ligt dat iets lager dan de helft (46%), bij andere sectoren ligt dit een stuk hoger, tot 80% van de totale gerapporteerde kost.

De aankoop van diensten en goederen is goed voor zo'n 36,5% van de kosten. Bij de landelijke musea (43,7%) is die kost ongeveer even belangrijk dan de personeelskost.

Andere kosten zijn in vergelijking relatief beperkt, al zijn er enkele kosten hoger voor bepaalde deelsectoren.





Deelsector	Ticketing	Andere publieks- activiteiten	Bookshop	Cafeteria	Andere verkoop	Sponsoring	Dienstverlening	Andere
<b>Cultureel-erfgoedinstelling</b>	300 954,61	-	72 625,40	129 077,48	-	-	114 635,90	500 641,57
<b>Landelijk museum</b>	15 891 823,43	1 076 154,89	2 415 035,25	124 073,15	490 753,09	218 780,98	60 542,88	326 900,75
<b>Regionaal museum</b>	2 040 061,74	129 271	492 247,87	64 771,87	365 972,81	200 905,56	12 498,71	229 795,38
<b>Landelijk archief of erfgoedbibliotheek</b>	11 591	14 482,81	7 866,40	-	2 533,34	-	19 730,53	22 261,50
<b>Regionaal archief</b>	-	100	-	-	2 034	-	138	150
<b>Landelijke dienstverlener</b>	4 044,62	68 174,89	5 669,45	-	13 349	46 346	99 039,05	31 626,28
<b>Regionale dienstverlener</b>	1 150,08	1 140,41	6 652,56	64	4 424,47	9 100	-	62 004,82
<b>Totaal</b>	<b>18 249 625,48</b>	<b>1 289 324</b>	<b>3 000 096,93</b>	<b>317 986,50</b>	<b>879 066,71</b>	<b>475 132,54</b>	<b>306 585,07</b>	<b>1 173 380,30</b>

*Tabel 5: Omzet (inkomsten uit werking), opgedeeld per deelsector en herkomst*

De totale omzet (de inkomsten uit werking) dekt zo'n 15% van de gemaakte kosten. Niet verrassend liggen die inkomsten vooral hoog bij de musea (het hoogste percentage bij landelijke musea, waar dit 20% van de gemaakte kosten dekt). Bij de overige sectoren samen bedraagt dit gemiddeld slechts 1,5% van de totale kost.

De voornaamste bron van omzet is de ticketing (goed voor 71% van de omzet), zoals te verwachten bijna enkel aanwezig bij musea. Bij de andere inkomsten valt vooral de bookshop op (goed voor zo'n 11,7% van de omzet), ook vooral een inkomst bij de musea. De gerapporteerde inkomsten uit sponsoring blijven erg beperkt. Mogelijk is dat afhankelijk van de manier waarop gerapporteerd wordt en zijn die opbrengsten anders opgenomen. Hetzelfde geldt voor inkomsten uit dienstverlening, die verwaarloosbaar blijven. (tabel 5)

////////////////////////////////////

Deelsector	Totaal	Ondersteuning door Vlaamse Overheid				Gemeentes	Andere
		Werkings-subsidies CE-Decreet	Andere werkings-subsidies of dotatie	Projectsubsidies	Personeels-subsidies		
Cultureel-erfgoedinstelling	12 030 920,65	5 357 000	6 015 000	-	386 743,69	75 000	197 176,96
Landelijk museum	49 513 870,43	13 972 420,82	5 308 874,30	1 922 277,74	1 590 334,27	24 122 403,39	2 597 559,89
Regionaal museum	5 390 928,55	3 165 084,50	713 736,96	311 836,53	351 663,29	785 005,74	63 601,53
Landelijk archief of erfgoedbibliotheek	10 992 781,94	9 245 469,58	212 500	452 115,68	463 157,65	-	619 539,03
Regionaal archief	166 722	111 000	2 585	-	53 137	-	-
Landelijke dienstverlener	7 947 670,23	7 034 381,60	35 590,20	441 060,02	363 860,91euro	6 000	66 777,50
Regionale dienstverlener	5 096 943,45	4 286 996,90	3 000	100 248,37	25 396,81	640 513,87	40 787,50
<b>Totaal</b>	<b>91 139 837,25</b>	<b>43 172 353,40</b>	<b>12 291 286,46</b>	<b>3 227 538,34</b>	<b>3 234 293,62</b>	<b>25 628 923</b>	<b>3 585 442,41</b>

Tabel 6: de verschillende subsidies en dotaties, opgedeeld per deelsector en herkomst

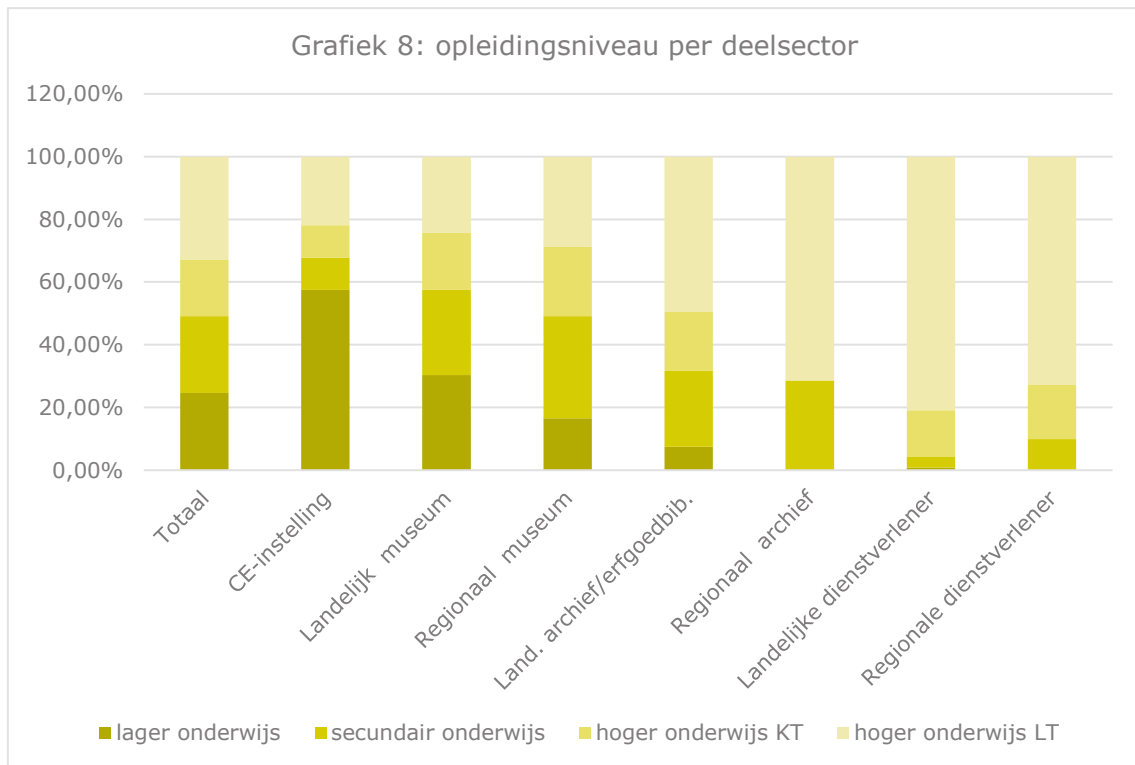
Deelsector	Totaal	Ondersteuning door Vlaamse Overheid				Gemeentes	Andere
		Werkings-Subsidies CE-Decreet	Andere werkings-subsidies of dotatie	Projectsubsidies	Personeels-subsidies		
Cultureel-erfgoedinstelling	89,89%	40,02%	44,94%	0%	2,89%	0,56%	1,47%
Landelijk museum	48,78%	13,77%	5,23%	1,89%	1,57%	23,76%	2,56%
Regionaal museum	24,56%	14,42%	3,25%	1,42%	1,60%	3,58%	0,29%
Landelijk archief of erfgoedbibliotheek	77,73%	65,37%	1,50%	3,20%	3,27%	0%	4,38%
Regionaal archief	14,25%	9,49%	0,22%	0%	4,54%	0%	0%
Landelijke dienstverlener	100,45%	88,91%	0,45%	5,57%	4,60%	0,08%	0,84%
Regionale dienstverlener	85,14%	71,61%	0,05%	1,67%	0,42%	10,70%	0,68%
<b>Totaal</b>	<b>54,89%</b>	<b>26%</b>	<b>7,40%</b>	<b>1,94%</b>	<b>1,95%</b>	<b>15,43%</b>	<b>2,16%</b>

Tabel 7: de verschillende subsidies en dotaties in verhouding tot de totale werkingskost

////////////////////////////////////







Grafiek 8: het opleidingsniveau van de personeelsleden per deelsector

Naar opleidingsniveau is er bij de personeelsleden in de sector een eerder evenwichtige verdeling tussen lager onderwijs (24,6%), secundair onderwijs (24,5%), hoger onderwijs korte type (18%) en hoger onderwijs lange type (32,9%). (tabel 9 en grafiek 8)

Deelsector	LO mannen	LO vrouwen	SO mannen	SO vrouwen	HOKT mannen	HOKT vrouwen	HOLT mannen	HOLT vrouwen
Cultureel-erfgoedinstelling	41	43	8	7	1	14	8	24
Landelijk museum	211	142	138	178	65	147	96	187
Regionaal museum	16	42	37	77	21	56	32	69
Landelijk archief of erfgoedbibliotheek	7	8	19	30	16	22	49	51
Regionaal archief	0	0	0	4	0	0	7	3
Landelijke dienstverlener	1	0	2	2	4	14	40	57
Regionale dienstverlener	0	0	0	8	4	10	15	44
<b>Totaal</b>	<b>276</b>	<b>235</b>	<b>204</b>	<b>306</b>	<b>111</b>	<b>263</b>	<b>247</b>	<b>435</b>

Tabel 10: Man-vrouwverhouding per opleidingsniveau in absolute aantallen

Wanneer naar de verdeling per deelsector gekeken wordt, zijn er evenwel grote verschillen. De meeste werknemers met opleiding lager of secundair onderwijs werken in  
 //////////////////////////////////////

collectiebeherende organisaties, met name musea (in alle musea samen zo'n 39% van het personeel). Bij de dienstverleners zijn er nauwelijks werknemers met opleiding lager onderwijs en weinig met opleiding secundair onderwijs. Dat vertaalt zich uiteraard ook in de percentages werknemers met een diploma hoger onderwijs. Meer dan 90% van de werknemers bij dienstverlenende organisaties heeft een diploma hoger onderwijs, veel hoger dan het sectorgemiddelde.

Deelsector	LO mannen	LO vrouwen	SO mannen	SO vrouwen	HOKT mannen	HOKT vrouwen	HOLT mannen	HOLT vrouwen
<b>Cultureel-erfgoedinstelling</b>	48,81%	51,19%	53,33%	46,67%	6,67%	93,33%	25%	75%
<b>Landelijk museum</b>	59,77%	40,23%	43,67%	56,33%	30,66%	69,34%	33,92%	66,08%
<b>Regionaal museum</b>	27,59%	72,41%	32,46%	67,54%	27,27%	72,73%	31,68%	68,32%
<b>Landelijk archief of erfgoedbibliotheek</b>	46,67%	53,33%	38,78%	61,22%	42,11%	57,89%	49%	51%
<b>Regionaal archief</b>			0%	100%			70%	30%
<b>Landelijke dienstverlener</b>	100%	0%	50%	50%	22,22%	77,78%	41,24%	58,76%
<b>Regionale dienstverlener</b>		100%	0%	100%	28,57%	71,43%	25,42%	74,58%
<b>Totaal</b>	54,01%	45,99%	40%	60%	29,68%	70,32%	36,22%	63,78%

Tabel 11: de man-vrouwverhouding per opleidingsniveau in percentage

De man-vrouwverhouding varieert sterker naar het opleidingsniveau. Bij de personeelsleden met enkel een diploma lager onderwijs zijn er meer mannen (mannen 54%, vrouwen 46%). Bij de personeelsleden met een diploma hoger onderwijs korte of lange type is bijna twee-derde vrouwen (vrouwen 66%, mannen 34%). (tabel 10 en 11)

Deelsector	directie	bedienden	arbeiders	andere
<b>Cultureel-erfgoedinstelling</b>	5	129	12	0
<b>Landelijk museum</b>	37	780	347	0
<b>Regionaal museum</b>	23	270	57	0
<b>Landelijk archief of erfgoedbibliotheek</b>	6	177	19	0
<b>Regionaal archief</b>	1	13	0	0
<b>Landelijke dienstverlener</b>	7	108	2	3
<b>Regionale dienstverlener</b>	0	81	0	0
<b>Totaal</b>	79	1558	437	3

Tabel 12: het aantal personeelsleden naar functie

75% van de personeelsleden hebben een bediendenstatuut, 21% hebben een arbeidersstatuut, 3,8% hebben een directiefunctie. (tabel 12) De beschikbare data delen de functies niet verder op naar geslacht.

////////////////////////////////////







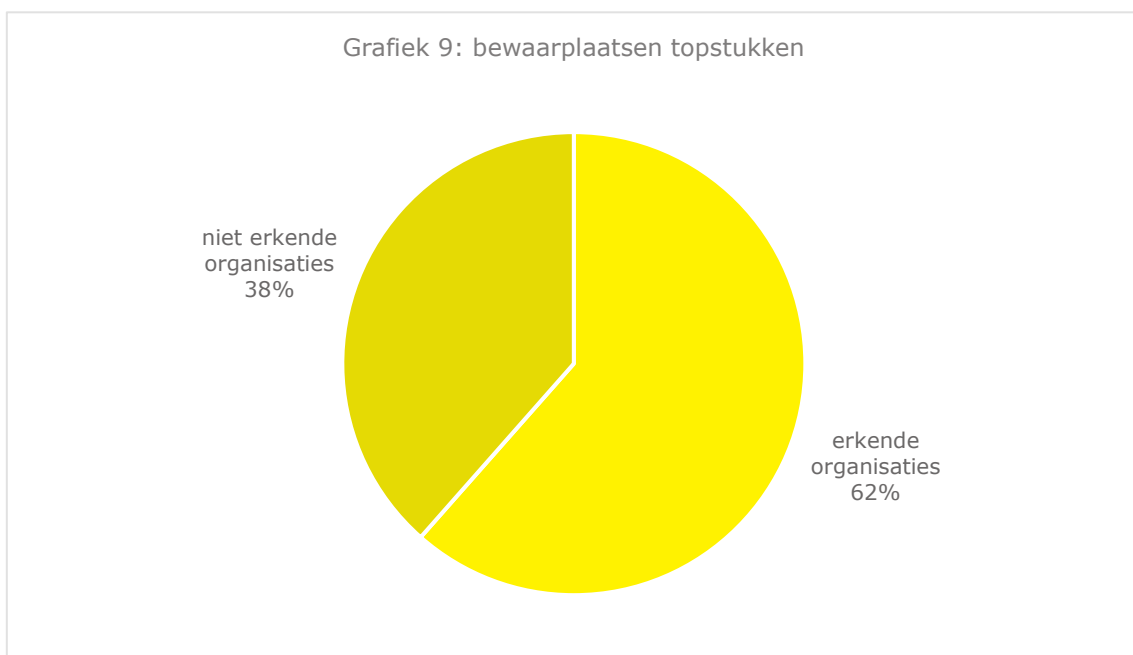
Voor de in de Topstukkenlijst opgenomen topstukken gelden extra beschermende maatregelen. De Vlaamse overheid moet toelating geven voor er fysieke ingrepen gepleegd worden op die stukken. De conservatie en restauratie kunnen worden gesubsidieerd tot 80% van de kosten. Vanaf 1993 legde de EU een vergunningsplicht op voor het buiten de EU brengen van cultuurogoderen. Die vergunningsplicht werd ingevoegd in het Topstukkendecreet.

Voor het financieren van eventuele aankopen en restauraties van topstukken werd het Topstukkenfonds opgericht (jaardotatie 2021: 563.000). De door het Topstukkenfonds verworven stukken worden in langdurige bruikleen gegeven aan musea, culturele archiefinstellingen en erfgoedbibliotheken in Vlaanderen. Recent verwierf de Vlaamse Gemeenschap via het Topstukkenfonds het handschrift van de dichtbundel 'Bezette Stad' van Paul Van Ostaijen voor 725.000.

Momenteel bevat de Topstukkenlijst 795 topstukken: 701 objecten en 94 verzamelingen. Die topstukken zijn verspreid over 178 bewaarplaatsen en bevinden zich vooral in grote steden (70% in de 5 kunststeden).

De bewaarplaatsen<sup>13</sup> bevinden zich bij erkende collectiebeherende organisaties, kerken en kloosters, oudheidkundige kringen, stichtingen, privépersonen ...

Er worden in totaal 498 topstukken bewaard bij erkende collectiebeherende organisaties, verspreid over 56 bewaarplaatsen (grafiek 9).



Grafiek 9: de percentuele verdeling van de topstukken over erkende en niet erkende organisaties

---

<sup>13</sup> Een 'bewaarplaats' duidt op de locatie waar een topstuk bewaard wordt. Een erkende collectiebeherende organisatie kan zo meerdere bewaarplaatsen van topstukken hebben.







De overgangsfase zorgt voor grote onzekerheid in de sector. In afwachting van een nieuw aanbod blijft het departement instaan voor het continueren van de systemen en het ondersteunen. Daarvoor wordt van nabij samengewerkt met dienstverleners op het terrein. Sinds de overdracht van de erfgoeddatabanken is het aantal gebruikers exponentieel toegenomen. Ook enkele onroerenderfgoeddepots maken er gebruik van. Sinds 2018 is het personeelsbestand voor het consulentschap registratie sterk ingekrompen. Daardoor komt de dienstverlening erg onder druk te staan. Het consulentschap heeft nochtans een belangrijke rol in de praktijkontwikkeling, het organiseren van vorming en het onderhouden van een wijdverspreid netwerk van erfgoedprofessionals, collectiebeheerders en vrijwilligers. Het vormt een technisch-inhoudelijke tussenschakel tussen ICT-ontwikkelaars, systeembeheerders en cultureel-erfgoedcollecties en bewaakt de toepassing van nationaal (Oslo) en internationaal (SPECTRUM, CIDOC-CRM, AAT) geldende afspraken en standaarden voor objectregistratie.

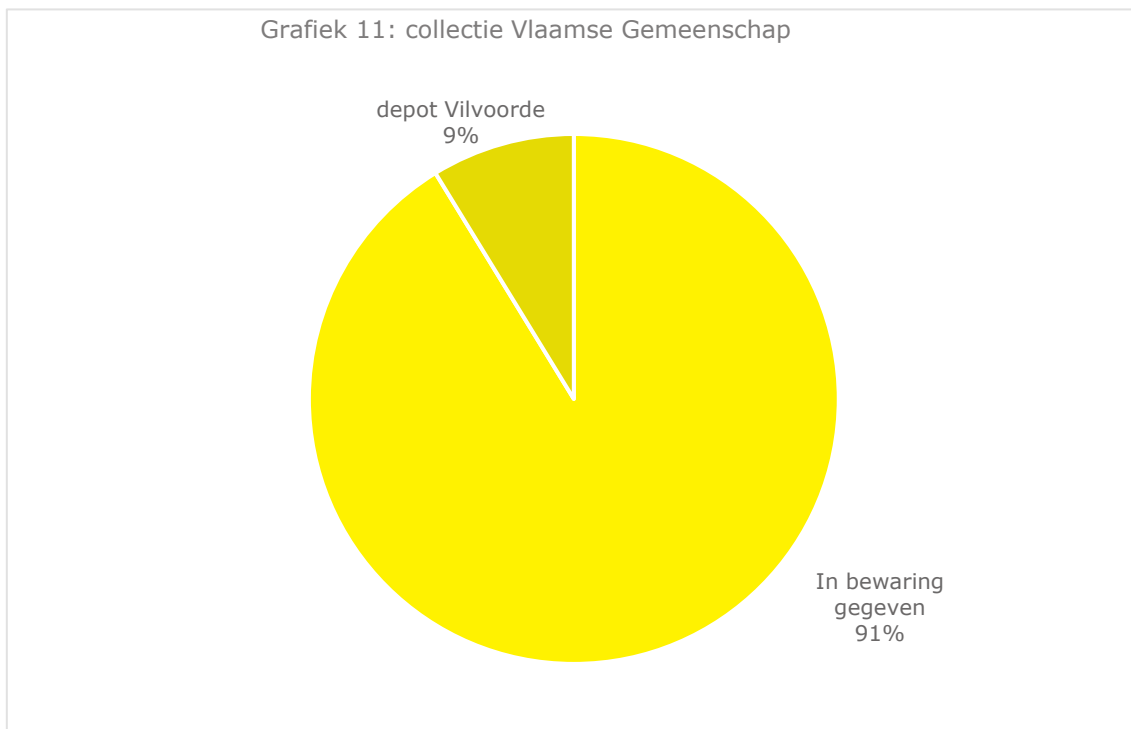
Na een uitgebreide fase van onderzoek en veldverkenning start nu de fase van concrete uitwerking van het nieuwe systeem. De toekomstige governance van de centrale erfgoeddatabank en het bijhorende consulentschap wordt in dit kader ook vastgelegd. De Vlaamse erfgoeddatabanken, hun technische ondersteuning en het consulentschap registratie blijven onmisbare instrumenten binnen de depotpraktijk. Het ontwikkelen van de nieuwe databank is een opportuniteit om dat instrument breed toepasbaar te maken voor de hele erfgoedsector. Waar relevant en mogelijk wordt rekening gehouden met de noden van de erkende onroerenderfgoeddepots.



# 6 BEHEER VAN DE COLLECTIE VAN DE VLAAMSE GEMEENSCHAP EN DE EIGEN INSTELLINGEN

## 6.1 COLLECTIE VLAAMSE GEMEENSCHAP

De Vlaamse Gemeenschap beheert een collectie van ongeveer 40.000 objecten. Waardevolle, museale stukken worden in langdurige bewaring gegeven aan erkende collectiebeherende organisaties. De voorwaarden hiervoor worden opgenomen in een bewaarovereenkomst. Aan de landelijk erkende musea wordt een grote autonomie toegekend in het beheer van de in bewaring gegeven objecten. Zij nemen zelf beslissingen over restauratie of bruiklenen en rapporteren daar jaarlijks over. Een uitzondering wordt gemaakt voor de in bewaring gegeven topstukken. De niet-museale locaties worden opgevolgd via standplaatscontroles. De collectie wordt ook getoond via bruiklenen voor tijdelijke tentoonstellingen. Niet-museale objecten uit de collectie kunnen ingezet worden voor het aankleden van publiek toegankelijke ruimten van openbare instellingen (administraties, kabinetten, steden en gemeenten, scholen, justitie ...). In het depot van de Collectie Vlaamse Gemeenschap in Vilvoorde worden ongeveer 3500 objecten bewaard (grafiek 11).



*Grafiek 11: het aantal elementen en praktijken op de verschillende lijsten van Vlaanderen en UNESCO*







De Vlaamse overheid is tot slot ook mede inrichtende macht van Kazerne Dossin, het memoriaal, museum en documentatiecentrum over holocaust en mensenrechten in Mechelen.











- **Buurtgericht erfgoedwerk**

Deze bijdrage gaat over erfgoed en sociale cohesie, vanuit het perspectief van de buurtidentiteit. Aan de hand van een reeks buitenlandse praktijkvoorbeelden wordt bekeken hoe cultureel-erfgoedorganisaties via een buurtgerichte werking kunnen bijdragen tot gevoelens van verbondenheid en sense of belonging in de gemeenschappen. De keuze voor die buurtgerichte benadering berust op een dubbel uitgangspunt. Enerzijds vormt een buurtgerichte benadering voor cultureelerfgoedorganisaties een positief en verbindend handelingsperspectief om (opnieuw) met identiteit aan de slag te gaan. Anderzijds komen in de buurtgerichte benadering een aantal sectorspecifieke tendensen samen. De buurt staat het dichtst bij de bevolking en kan bijgevolg fungeren als laboratorium om te experimenteren met participatie & activering, duurzaamheid en opvattingen over hedendaags verzamelen.











